

OP NAAR EEN BETERE BEVOEGDHEIDSVERDELING

VOOR ONS ARBEIDSMARKTBELEID?

DE KIJK VAN EEN ~~BESTUURSKUNDIGE~~

~~POLITICOLOOG~~-ARBEIDSECONOOM

Hoorzitting Vlaams Parlement, Werkgroep Institutionele Zaken – Stijn Baert




UNIVERSITEIT
GENT

CAVEAT

- Zuiver op basis van expertise beperkt arbeidseconoom zich tot:
 - “Leg de bevoegdheden waar ze het meest efficiënt kunnen uitgeoefend worden.”
- Wat volgt is dus educated guess op basis van:
 - observatie van statistieken;
 - meedraaien in Vlaamse relancecomité.
- Multidisciplinaire (idealiter: interdisciplinaire) aanpak is noodzakelijk!

KENNIS VAN DE
WETENSCHAPPER



ALLE KENNIS OVER THEMA



A. OBSERVATIES



A. OBSERVATIES

De **werkloosheidsgraad** is de meest gebruikte indicator voor de gezondheid van een arbeidsmarkt.



Deze maatstaf laat echter de **groep van inactieven**, die geen baan zoeken, buiten beschouwing – ook het beleid negeert hen vaak.



De **ijsberg-voorstelling** geeft in één oogopslag het aandeel van de werklozen en inactieven binnen de bevolking van een land weer.

Inactieven
Niet op zoek naar een baan



Deze voorstelling **helpt** de schade van crisissen **te begrijpen** en **geeft aan** of landen zich relatief meer moeten richten op maatregelen aan de werkgeverszijde (bij hoge werkloosheid) of werknemerszijde (bij hoge inactiviteit).



Artikel: The iceberg decomposition: A parsimonious way to map the health of labour markets – Economic Analysis and Policy - 2021 - DOI: 10.1016/j.eap.2020.12.012
Auteur: Stijn Baert, Universiteit Gent - www.stijnbaert.be (homepagina) - @Stijn_Baert (Twitter) - @stijn_j_baert (Instagram)



[Link naar de studie](#)

[Link naar de video](#)

A. OBSERVATIES

A.1. REALITEIT GEWESTEN ERG VERSCHILLEND

Opdeling 25- tot 64-jarigen in 2019

Vlaanderen

Wallonië

Brussel

% werkenden

78.0%

68.4%

65.8%

% werkzoekenden

2.1%

4.4%

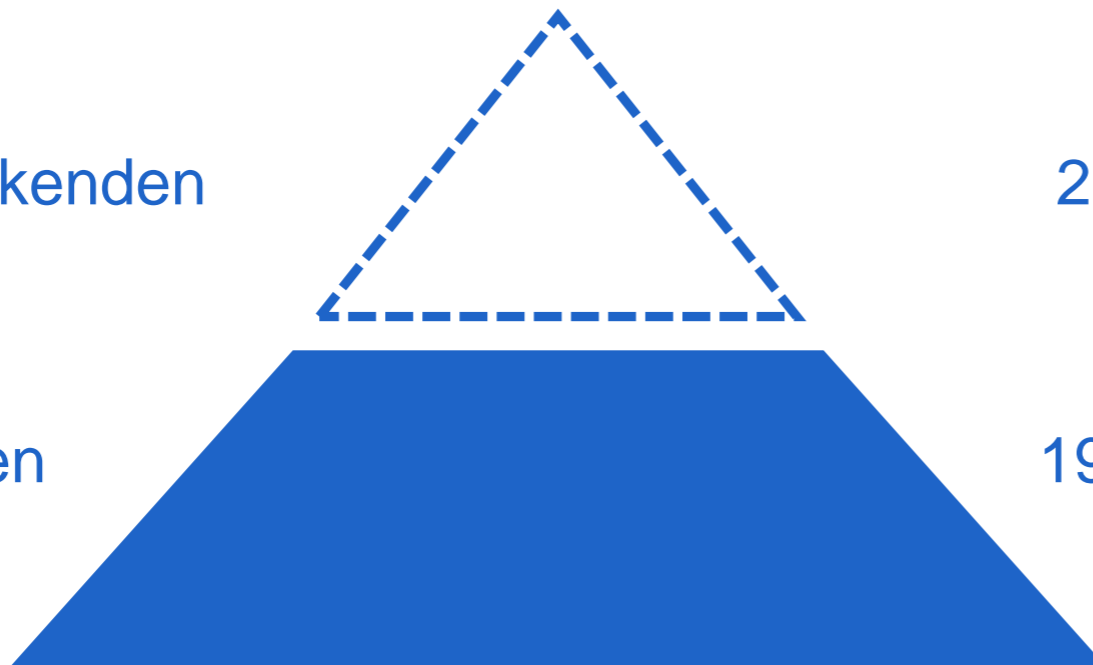
8.8%

% inactieven

19.9%

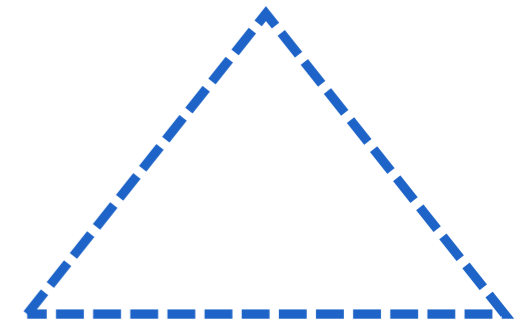
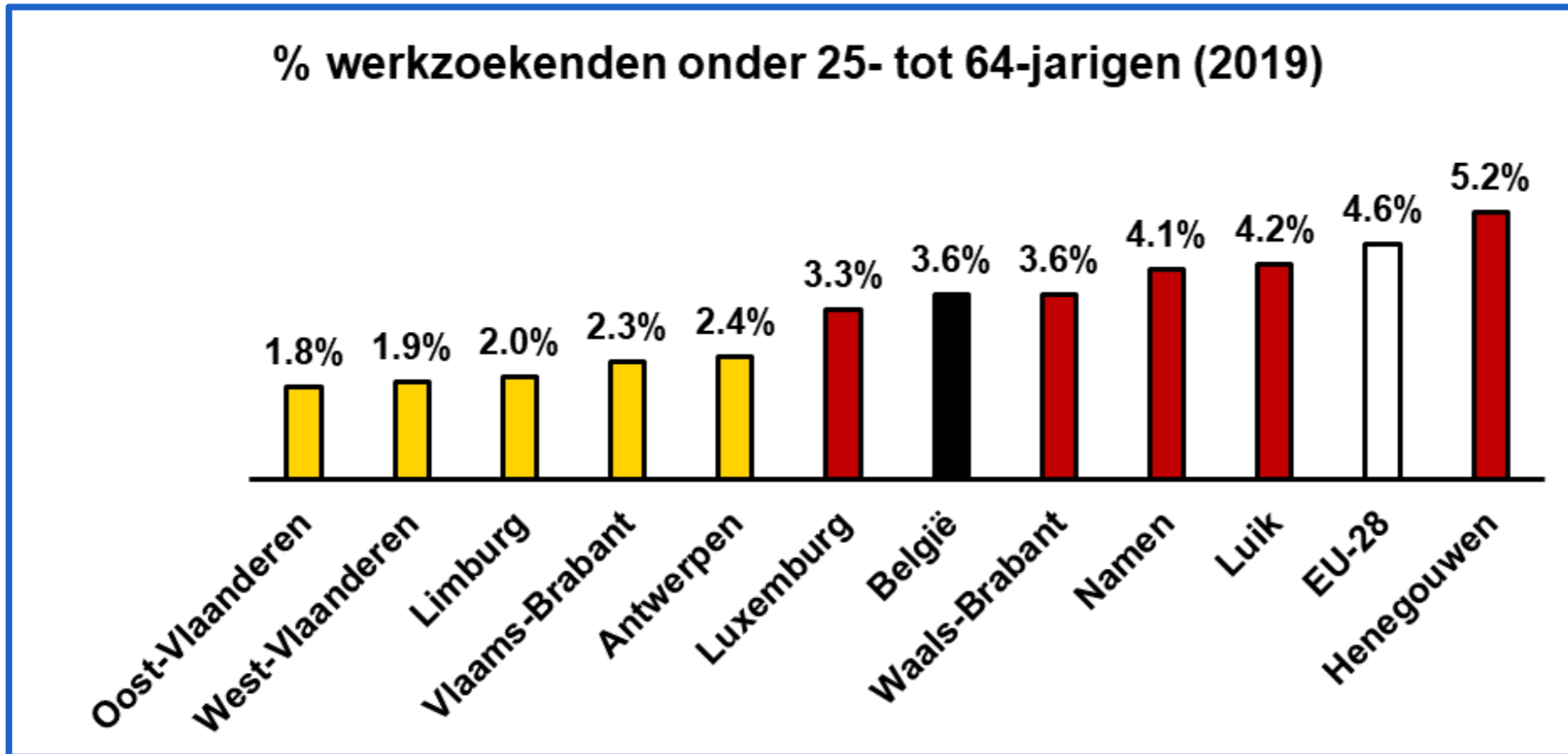
27.1%

25.5%



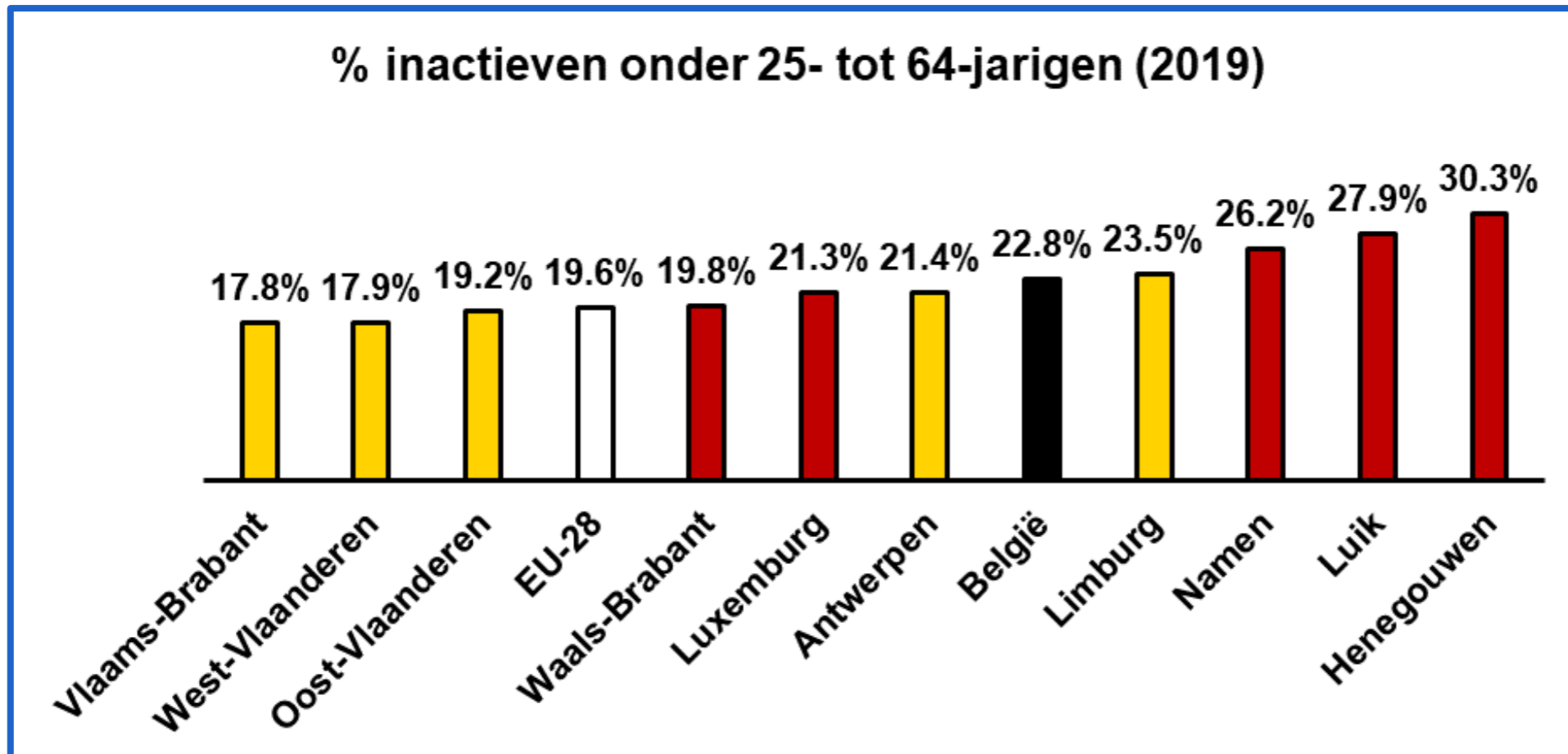
A. OBSERVATIES

A.1. REALITEIT GEWESTEN ERG VERSCHILLEND



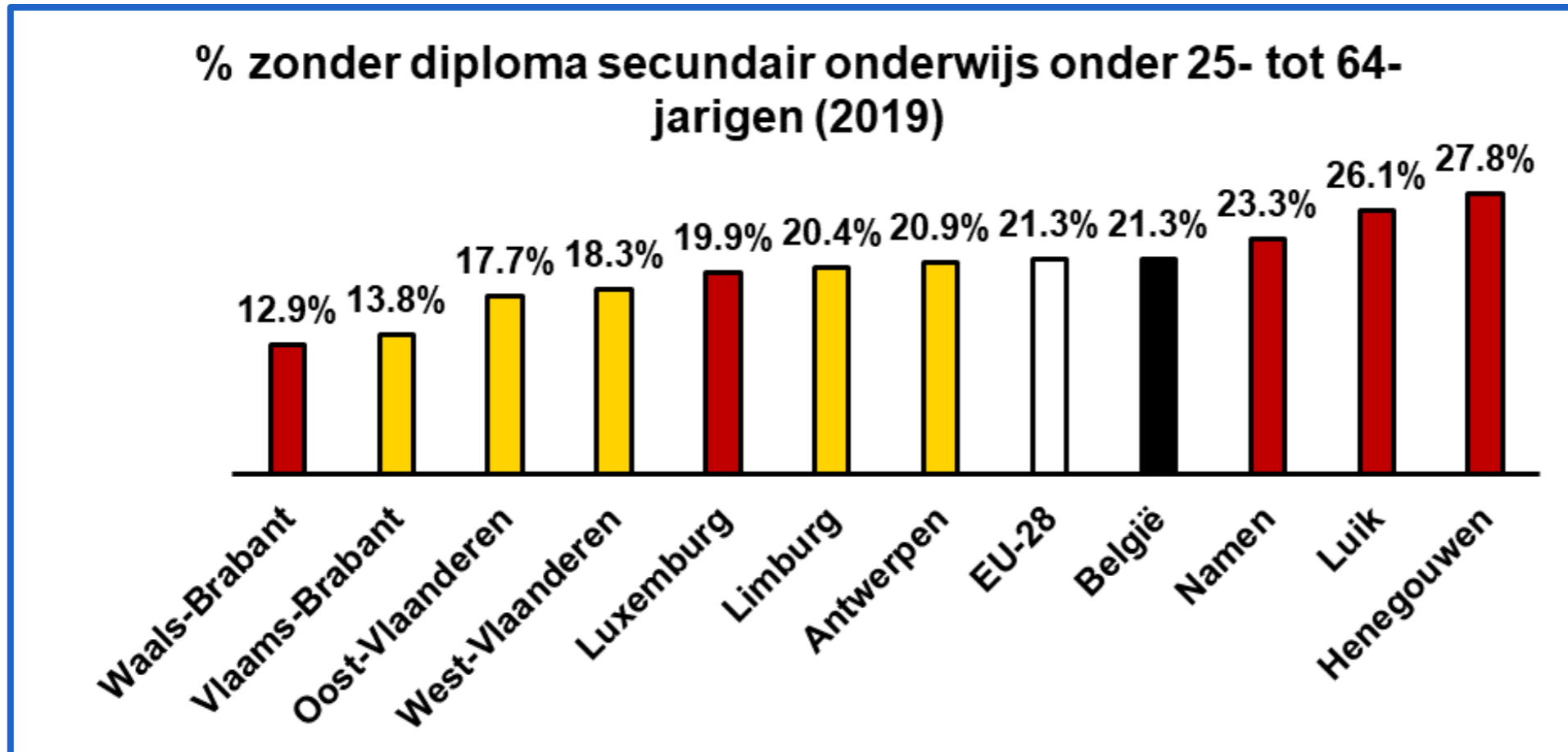
A. OBSERVATIES

A.1. REALITEIT GEWESTEN ERG VERSCHILLEND



A. OBSERVATIES

A.1. REALITEIT GEWESTEN ERG VERSCHILLEND



A. OBSERVATIES

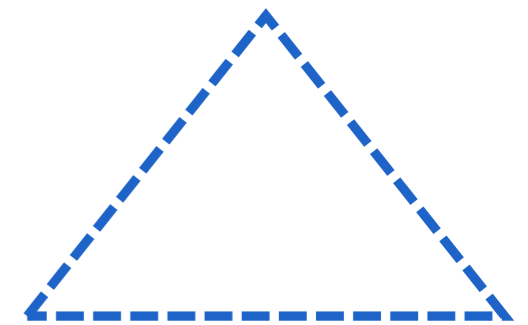
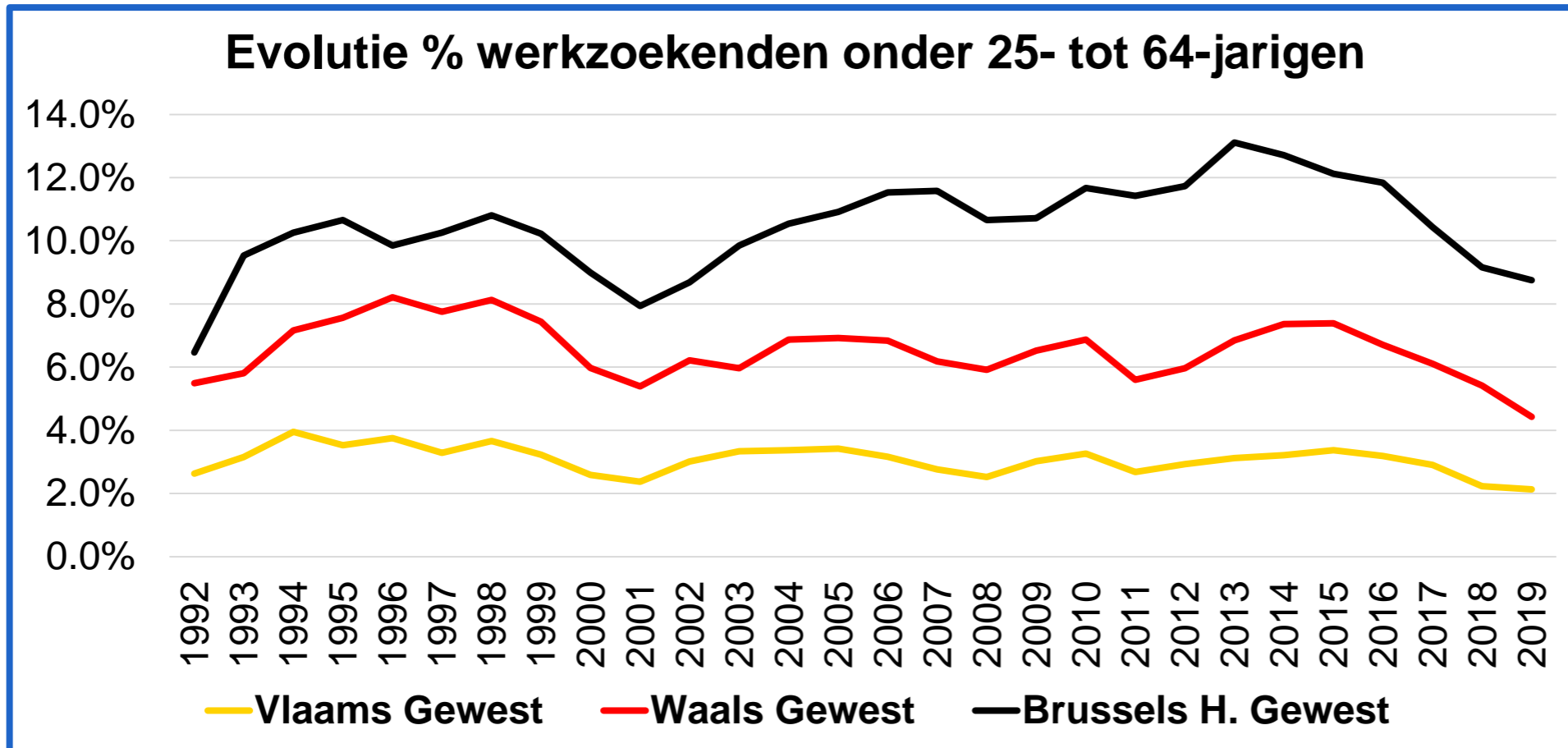
A.1. REALITEIT GEWESTEN ERG VERSCHILLEND

- Vlaanderen kampte voor corona met vrij hoge inactiviteit.
 - Vraagt “aanbodsgerichte” hervormingen.
- Wallonië en Brussel kampten met zeer hoge inactiviteit en werkloosheid.
 - Vraagt “aanbodsgerichte” én vraaggerichte hervormingen.



A. OBSERVATIES

A.1. REALITEIT GEWESTEN ERG VERSCHILLEND



A. OBSERVATIES

A.2. DIT LAND KAN/MOET BETER, OOK VLAANDEREN

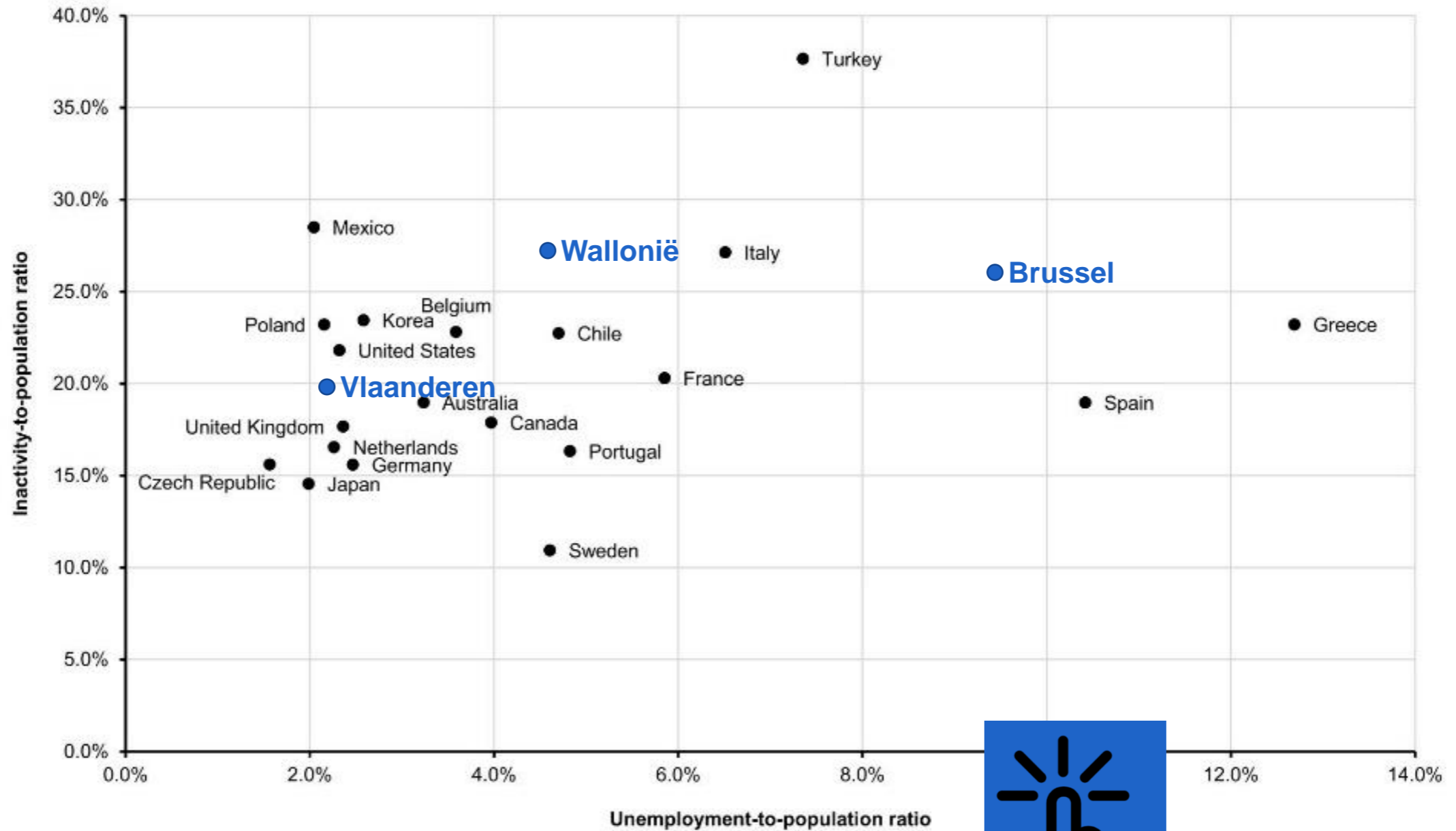


Fig. 5. Scatter plot of unemployment-to-population and inactivity-to-population ratios in OECD countries in 2019.

Source: see Table A.1.



[Link naar cijfers 2020](#)

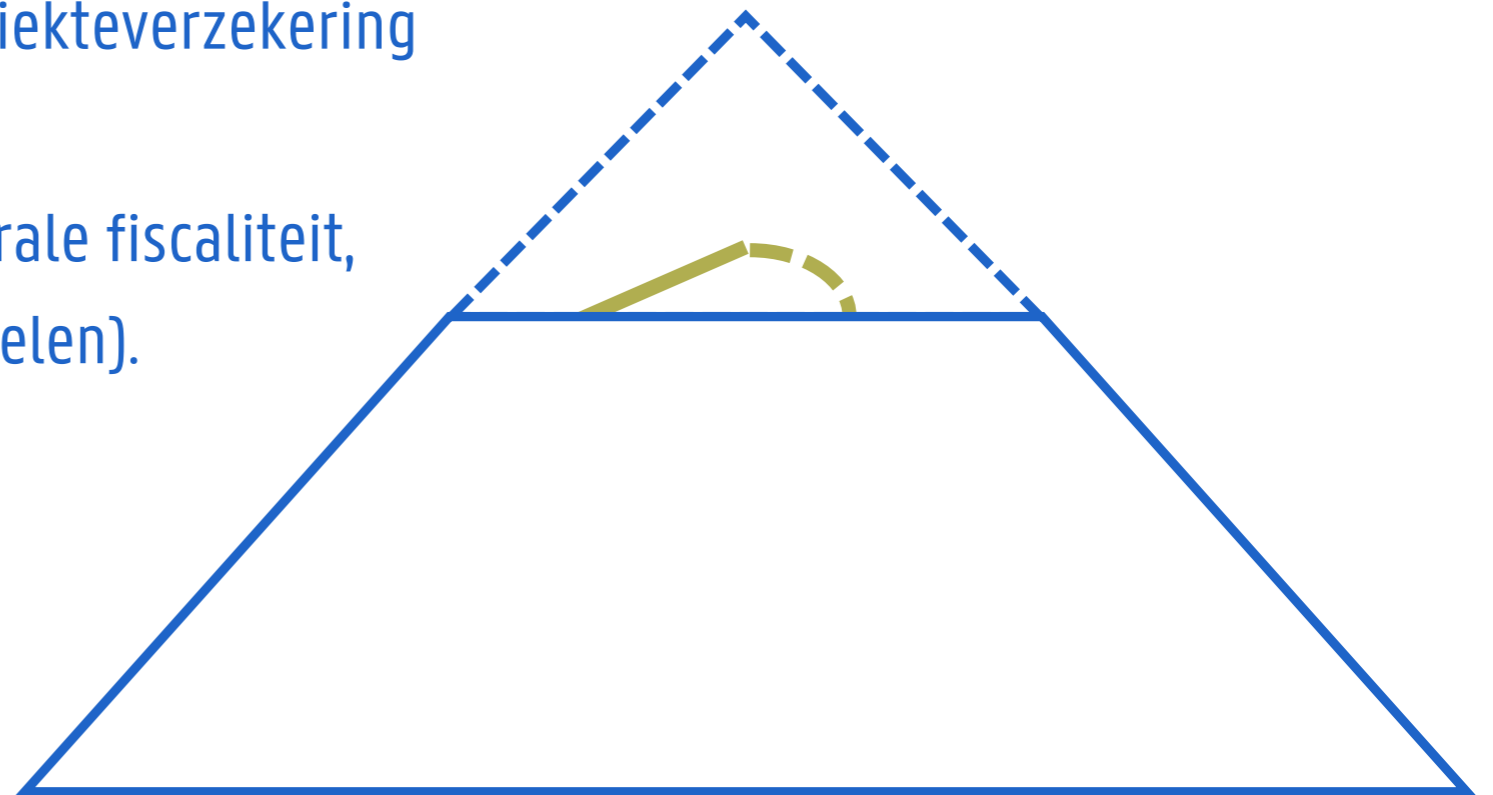


UNIVERSITEIT
GENT

A. OBSERVATIES

A.2. DIT LAND KAN/MOET BETER, OOK VLAANDEREN

- **Vlaanderen** kampte voor corona met vrij hoge inactiviteit.
 - Vraagt “aanbodgerichte” hervormingen.
- Wallonië en Brussel kampten met zeer hoge inactiviteit en werkloosheid.
 - Vraagt “aanbodgerichte” én vraaggerichte hervormingen.
- **Hefbomen aanbodgericht beleid liggen echter hoofdzakelijk op federale niveau...**
 - Toegangspoorten inactiviteit (ziekteverzekering en pensioenen) beter bewaken.
 - Werken meer laten lonen (federale fiscaliteit, pensioenopbouw, sociale voordelen).



A. OBSERVATIES

A.3. CORONA LEGDE VERGROOTGLAS OP INEFFICIËNTIES

- VDAB die aan de slag moest met “heropleiden, heropleiden, heropleiden” van tijdelijk werklozen, wist niet wie ze waren.
- Geen coördinatie inzake toeslagen tijdelijke werkloosheid (werkloosheidsval).

B. EDUCATED GUESS



B. EDUCATED GUESS

B.1. HERSCHIKKEN BEVOEGDHEDEN ALTIJD COMBINEREN MET RESPONSABILISERING

- Wat regio's zelf doen, doen ze niet noodzakelijk beter.
- Regio's die stijgende werkzaamheidsgraad realiseren, moeten beter van worden.

B. EDUCATED GUESS

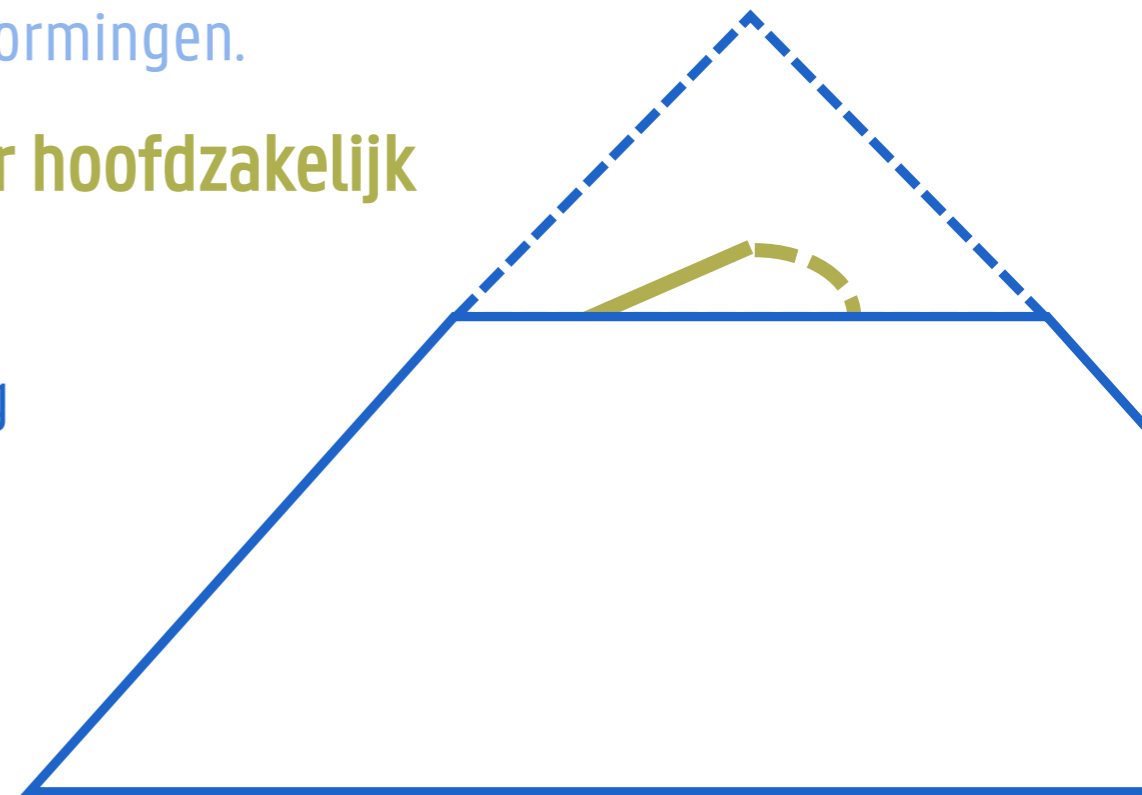
B.2. HOMOGENISERING VAN BEVOEGDHEDEN

- VDAB (en Vlaanderen) voeren federale regels uit, maar kunnen die regels te weinig aanpassen.
 - Normatief kader inzake **beschikbaarheid, actief zoekgedrag, passende dienstbetrekking, sancties en administratieve controle.**
 - Vlaams Gewest zou zelf moeten kunnen bepalen wat passende job is en hoe werkzoekenden beschikbaar moeten zijn voor de arbeidsmarkt.
 - Immers, andere selectie werkzoekenden blijft over.
 - Idem dito voor **vrijstellingsmaatregelen** inzake voorbereiding op een zelfstandig beroep of het doen van vrijwilligerswerk.
 - Idem dito voor **contingentering van opleidingen.**

B. EDUCATED GUESS

B.3. IDEALITER HEFBOMEN VOOR WERKZOEKENDEN EN INACTIEVEN OP ZELFDE NIVEAU

- Vlaanderen kampte voor corona met vrij hoge inactiviteit.
 - Vraagt “aanbodgerichte” hervormingen.
- Wallonië en Brussel kampten met zeer hoge inactiviteit en werkloosheid.
 - Vraagt “aanbodgerichte” én vraaggerichte hervormingen.
- **Hefbomen aanbodgericht beleid liggen echter hoofdzakelijk op federale niveau...**
 - Toegangspoorten inactiviteit (ziekteverzekering en pensioenen) beter bewaken.
 - Werken meer laten lonen (federale fiscaliteit, pensioenopbouw, sociale voordelen).



B. EDUCATED GUESS

B.4. VLAAMSE DATA IN VLAAMSE HANDEN

- Vlaanderen moet in real-time toegang hebben tot data RVA.

B. EDUCATED GUESS

B.5. VERGEET DE INTERNE VLAAMSE STAAT(SHERVORMING) NIET!

- Stedelijke niveau versterking.
 - Ideale niveau voor matching vraag en aanbod.
 - Ook via vrijwilligerswerk.
 - Uitwisseling best practices activering leefloners.
 - Meer incentives op dit niveau.
 - Ideale niveau voor experimenten met innovatief beleid.
- Herdenking (verkokering) sectorniveau.
 - Nefast voor “heropleiden, heropleiden, heropleiden”.

C. SAMENVATTING



C. SAMENVATTING

— Observaties:

1. Realiteit op arbeidsmarkt in Belgische gewesten verschilt sterk.
2. Ons land moet beter, ook Vlaanderen.
3. Corona legde vergrootglas op inefficiënties.

— Educated guess:

1. Herschikken bevoegdheden altijd combineren met responsabilisering.
2. Ga voor homogene bevoegdheden.
3. Idealiter hefboven activering werkzoekenden en inactieven op zelfde niveau.
4. Vlaamse data in Vlaamse handen!
5. Vergeet interne Vlaamse staatshervorming niet.

